

**Objetivo**

Fundo multimercado que busca retorno absoluto de longo prazo através de estratégias direcionais nos mercados de renda fixa e renda variável, utilizando instrumentos de câmbio, juros e ações, tanto no mercado à vista como seus derivativos, locais e internacionais.

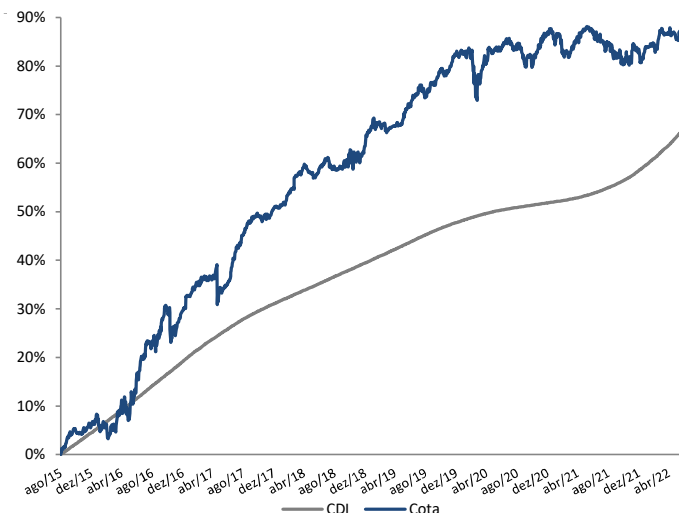
**Público Alvo**

Investidores em geral que procurem capturar grandes oportunidades em todos os mercados, em busca de retorno absoluto no longo prazo.

**Rentabilidade**

	Jan	Fev	Mar	Abr	Mai	Jun	Jul	Ago	Set	Out	Nov	Dez	Ano	%CDI	Desde o início*	%CDI
2015									3,48%	1,30%	0,65%	0,59%	6,14%	136,21%	6,14%	136,21%
2016	0,12%	-0,03%	-1,16%	5,91%	-3,60%	8,71%	3,53%	1,79%	1,58%	4,30%	-2,71%	2,36%	22,09%	157,12%	29,57%	154,53%
2017	2,53%	1,60%	0,90%	-0,06%	-1,35%	0,75%	4,82%	2,40%	1,88%	0,78%	-0,47%	1,50%	16,24%	163,17%	50,62%	163,30%
2018	0,50%	1,46%	2,36%	1,32%	-0,89%	0,55%	1,17%	-1,02%	-0,04%	1,83%	0,15%	0,89%	8,54%	132,89%	63,48%	161,06%
2019	3,38%	-0,50%	-0,91%	0,58%	0,76%	1,74%	1,40%	0,05%	1,34%	1,34%	-0,05%	1,89%	11,50%	192,62%	82,27%	172,36%
2020	0,07%	-0,28%	-2,23%	1,70%	1,18%	0,41%	0,78%	-0,97%	-1,53%	-0,48%	2,18%	1,87%	2,63%	95,06%	87,06%	168,01%
2021	-1,47%	-0,89%	0,07%	1,21%	1,30%	-0,23%	-1,10%	-0,17%	-1,55%	-0,82%	0,35%	1,41%	-1,94%	-44,19%	83,43%	142,63%
2022	0,15%	0,57%	1,30%	-0,18%	-0,60%	0,39%							1,64%	30,28%	86,43%	128,90%

\* Início do fundo em 31/08/2015

**Evolução da Cota****Análises Estatísticas**

Maior Retorno Mensal	8,71%
Menor Retorno Mensal	-3,60%
Retorno 12 meses	-0,29%
Meses Positivos	55
Meses Negativos	27

**Informações Gerais**

<b>Gestor</b>	Pacífico Gestão de Recursos Ltda.
<b>Administrador</b>	BNY Mellon Serviços Financeiros S.A. DTVM
<b>Custodiante</b>	Banco BNY Mellon S.A.
<b>Auditor</b>	KPMG Auditores Independentes
<b>Classificação Anbima</b>	Multimercado Macro
<b>Movimentações</b>	Inicial: R\$ 50.000,00 Movimentação mínima: R\$ 5.000,00 Saldo mínimo: R\$ 5.000,00
<b>Aplicações</b>	Cotização: D0
<b>Resgates</b>	Cotização: D+30 dias corridos ou D+3 <sup>1</sup> Liquidação: D+1 dia útil da data de cotização

**Dados Bancários** Bco 017/ Ag 0001 / CC 1693-4

<sup>1</sup> Mediante taxa de saída de 10% do valor do resgate, revertida em benefício do fundo

Este material não constitui uma oferta e/ou solicitação de aquisição de quotas de fundos de investimento. Este material é confidencial e pretende atingir somente aos destinatários. Este material não pode ser reproduzido ou distribuído em todo ou em parte para nenhuma outra pessoa. A Pacífico Gestão de Recursos pode efetuar alterações no conteúdo deste documento a qualquer momento. As informações contidas neste material são de caráter exclusivamente informativo. As informações contidas neste documento não necessariamente foram auditadas. Fundos de investimento não contam com garantia do administrador do fundo, do gestor da carteira, de qualquer mecanismo de seguro ou, ainda, do fundo garantidor de créditos-FGC. A rentabilidade obtida no passado não representa garantia de rentabilidade futura. Para avaliação da performance do fundo é recomendável uma análise de, no mínimo, 12 meses. A rentabilidade divulgada não é líquida de impostos e de taxa de saída. É recomendada a leitura cuidadosa do prospecto e regulamento do fundo de investimento pelo investidor ao aplicar seus recursos. Os fundos multimercados com renda variável podem estar expostos a significativa concentração em ativos de poucos emissores, com os riscos daí decorrentes. Não há garantia de que este fundo terá o tratamento tributário para fundos de longo prazo. Este fundo de cotas aplica em fundo de investimento que utiliza estratégias com derivativos como parte integrante de sua política de investimento. Tais estratégias, da forma como são adotadas, podem resultar em perdas patrimoniais para seus cotistas.

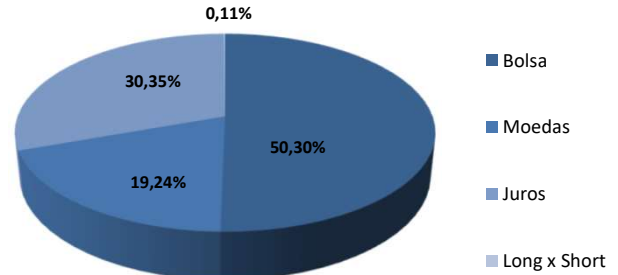
**Política de Investimento**

A política de investimento do Pacífico Macro FIQ FIM consiste em buscar oportunidades de ganho de longo prazo em todas as classes de ativos dada a conjuntura econômica. A estratégia do fundo possui estilo macro, onde todas as posições têm em comum o cenário macroeconômico traçado pela equipe de gestão. Para a estratégia de renda variável soma-se o estudo profundo de setores e empresas, com o objetivo de identificar empresa com grande potencial de valorização.

**Risco**

VaR diário médio**	0,71%	0,49%
Stress médio	11,78%	9,28%
Volatilidade	3,21%	6,19%

\*\*VaR paramétrico diário com 95% de confiança para horizonte de 21 dias úteis

**Composição do Risco\*\*\***

\*\*\*Percentual da média mensal da medida de stress

**Patrimônio Líquido (R\$)**

Patrimônio Líquido em 30.06.2022	143.649.524,60
Patrimônio Líquido Médio - 12 meses	280.917.134,06
Patrimônio Líquido do Pacífico Macro Master FIM em 30.06.2022	246.062.348,44

**Taxa de Administração<sup>2</sup>** 2,00% ao ano, paga mensalmente (máxima de 2,30% a.a.)

**Taxa de Performance** 20% do retorno excedente ao CDI

**Tributação** IR: classificação tributária de longo prazo  
IOF: regressivo para prazo inferior a 30 dias


**Movimentações** Horário Limite: 14:00

**Código Anbima** 342211

**Pacífico Gestão de Recursos Ltda.**  
CNPJ: 13.344.438/0001-39  
Av. Borges de Medeiros, 633, sl 601 – Leblon  
Rio de Janeiro - RJ 22430-041  
Tel: (21) 3033 3333  
ri@pagr.com.br  
www.pagr.com.br

**BNY Mellon Serviços Financeiros S.A. DTVM**  
CNPJ: 02.201.501/0001-61  
Av. Presidente Wilson, nº 231, 11º andar  
Rio de Janeiro - RJ

<sup>2</sup> Taxa de administração total de 2,00% a.a., sendo 1,93% a.a. incidentes sobre os investimentos no Pacífico Hedge FIQ FIM, acrescidos de 0,07 % a.a. incidentes sobre os investimentos do Pacífico Hedge FIQ FIM no Pacífico Hedge Master FIM.



A presente instituição aderiu ao Código ANBIMA de Regulação e Melhores Práticas para os Fundos de Investimento.