

**Política e Objetivo**

O Pacífico Corporate é um fundo de crédito privado que visa criar um portfólio diversificado composto por títulos de dívida corporativa no mercado local.

Através do estudo profundo de setores e empresas, juntamente com a análise macroeconômica dos cenários local e global, o gestor tem o objetivo de identificar títulos de crédito de empresas brasileiras que apresentem um retorno superior ao CDI.

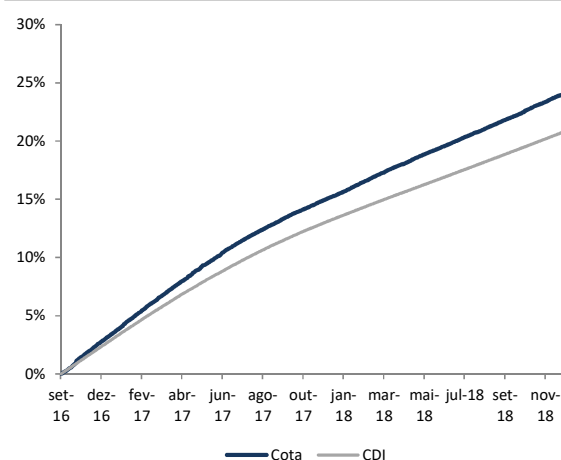
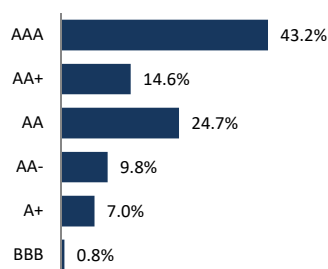
Público Alvo

Pessoas físicas e/ou jurídicas em geral, bem como de fundos de investimento, que busquem performance diferenciada, e entendam a natureza e a extensão dos riscos inerentes às aplicações no mercado financeiro e de capitais e observa, no que couber, as modalidades de investimento, os limites e as vedações estabelecidas nas Resoluções 3.792/09 e 3.922/10 do Conselho Monetário Nacional.

Retornos Mensais

| | Jan | Fev | Mar | Abr | Mai | Jun | Jul | Ago | Set | Out | Nov | Dez | Ano | Desde o início* |
|------|-------|-------|-------|-------|-------|-------|-------|-------|-------|-------|-------|-------|--------|-----------------|
| 2016 | - | - | - | - | - | - | - | - | - | 1.31% | 1.16% | 1.22% | 3.74% | 3.74% |
| %CDI | | | | | | | | | | 125% | 112% | 109% | 115% | 115% |
| 2017 | 1.31% | 0.98% | 1.23% | 0.92% | 1.09% | 1.02% | 0.87% | 0.84% | 0.71% | 0.67% | 0.60% | 0.57% | 11.35% | 15.51% |
| %CDI | 120% | 113% | 117% | 116% | 117% | 126% | 109% | 105% | 110% | 102% | 106% | 106% | 114% | 115% |
| 2018 | 0.71% | 0.58% | 0.65% | 0.59% | 0.58% | 0.55% | 0.62% | 0.63% | 0.52% | 0.64% | 0.55% | 0.58% | 7.44% | 24.11% |
| %CDI | 121% | 124% | 122% | 115% | 113% | 107% | 114% | 111% | 111% | 118% | 111% | 117% | 116% | 116% |

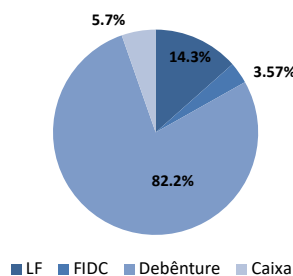
* início do fundo em 30/09/2016

Rentabilidade**Rating dos ativos****Outras informações**

| | |
|---|------------|
| Patrimônio Líquido em 30.11.2018 (R\$) | 70,869,053 |
| Patrimônio Líquido Médio - 12 Meses (R\$) | 58,674,500 |
| Índice de Sharpe (12m) | 8.51 |
| Volatilidade (21 d.u. anualizada) | 0.08% |

Composição Setorial

| | |
|------------------------|-------|
| Energia Elétrica | 29.4% |
| Bancos | 14.2% |
| Saúde | 8.3% |
| Transportes Concessões | 6.7% |
| Água e Saneamento | 6.2% |
| Consumo Cíclico | 5.8% |
| Educação | 5.8% |
| Consumo não Cíclico | 4.0% |
| Transportes | 3.7% |
| Exploração de Imóveis | 3.4% |
| Bens Industriais | 2.2% |
| Petróleo | 2.2% |
| Construção Civil | 1.5% |
| Previdência e Seguros | 1.1% |

Composição por Tipo de Ativo**Informações Gerais**

| | | | |
|-----------------------------|---|--|--|
| Gestor | Pacífico Gestão de Recursos Ltda. | Taxa de Administração | 0,50% ao ano, paga mensalmente |
| Administrador | BNY Mellon Serviços Financeiros S.A. DTVM | Taxa de Performance | não possui |
| Custodiante | Banco BNY Mellon S.A. | Taxa de Saída | Não há |
| Auditor | KPMG Auditores Independentes | Tributação | IR: Classificação tributária de longo prazo IOF: Regressivo para aplicações com prazo até 30 dias |
| Classificação Anbima | Multimercado Macro | Movimentações | Horário Limite: 14:00 |
| Movimentações | Inicial: R\$ 10.000,00 Movimentação mínima: R\$ 5.000,00 Saldo mínimo: R\$ 5.000,00 | Código Anbima | 425117 |
| Aplicações | Cotização: D0 | Pacífico Gestão de Recursos Ltda. | BNY Mellon SF S.A. DTVM |
| Resgates | Cotização: D+20 dias úteis Liquidação: D+1 dia útil da data de cotização | CNPJ: 13.344.438/0001-39 Av. Borges de Medeiros, 633, sl 601 – Leblon Rio de Janeiro - RJ 22430-041 Tel: (21) 3033 3333 ri@pagr.com.br | CNPJ: 02.201.501/0001-61 Av. Presidente Wilson, nº 231, 11º andar Rio de Janeiro - RJ |
| Dados Bancários | Bco 017/ Ag 0001 / CC 879-6 | | |

Este material não constitui uma oferta e/ou solicitação de aquisição de quotas de fundos de investimento. Este material é confidencial e pretende atingir somente aos destinatários. Este material não pode ser reproduzido ou distribuído no todo ou em parte para nenhuma outra pessoa. A Pacífico Gestão de Recursos pode efetuar alterações no conteúdo deste documento a qualquer momento. As informações contidas neste material são de caráter exclusivamente informativo. As informações contidas neste documento não necessariamente foram auditadas. Fundos de investimento não contam com garantia do administrador do fundo, do gestor da carteira, de qualquer mecanismo de seguro ou, ainda, do fundo garantidor de créditos-FGC. A rentabilidade obtida no passado não representa garantia de rentabilidade futura. Para avaliação da performance do fundo é recomendável uma análise de, no mínimo, 12 meses. A rentabilidade divulgada não é líquida de impostos e de taxa de saída. É recomendada a leitura cuidadosa do prospecto e regulamento do fundo de investimento pelo investidor ao aplicar seus recursos. Não há garantia de que este fundo terá o tratamento tributário para fundos de longo prazo. O fundo pode aplicar, aos de 50% dos seus recursos em ativos financeiros de crédito privado. Portanto está sujeito ao risco de perda substancial de seu patrimônio líquido em caso de eventos que acarretem o não pagamento dos ativos financeiros integrantes de sua carteira.